


МИНИСТЕРСТВО ПРОСВЕЩЕНИЯ РОССИЙСКОЙ ФЕДЕРАЦИИ

Министерство образования и науки Республики Бурятия


МУ Управления образования Прибайкальского района

МОУ "Ильинская средняя общеобразовательная школа"


РАССМОТРЕНО

Руководитель МО:
Суворова В.Е. 
«15» мая 2023 г.

СОГЛАСОВАНО

Заместитель директора
по НМР:
Коляда О.В. 
«16» мая 2023 г.

УТВЕРЖДЕНО

Директор школы:
Шараганова И.И. 
Приказ № 15
от «17» мая 2023 г.

РАБОЧАЯ ПРОГРАММА

учебного предмета «БИОЛОГИЯ»

для обучающихся 10-11 классов

с.Ильинка 2023 г.

МИНИСТЕРСТВО ПРОСВЕЩЕНИЯ РОССИЙСКОЙ ФЕДЕРАЦИИ

Министерство образования и науки Республики Бурятия

МУ Управления образования Прибайкальского района

МОУ "Ильинская средняя общеобразовательная школа"

РАССМОТРЕНО

Руководитель МО:
Нестерова Н.А. _____

«___» августа 2023 г.

СОГЛАСОВАНО

Заместитель директора
по НМР:

Коляда О.В. _____

«___» августа 2023 г.

УТВЕРЖДЕНО

Директор школы:

Шараганова И.И. _____

Приказ № _____

от «___» августа 2023 г.

РАБОЧАЯ ПРОГРАММА

(ID 57469)

учебного предмета «Биология»

для обучающихся 10 класса

с.Ильинка 2023 г.

Рабочая программа среднего общего образования по биологии (базовый уровень) составлена на основе Федерального закона от 29.12.2012 № 273-ФЗ «Об образовании в Российской Федерации», Федерального государственного образовательного стандарта среднего общего образования, Концепции преподавания учебного предмета «Биология» и основных положений федеральной рабочей программы воспитания.

ПОЯСНИТЕЛЬНАЯ ЗАПИСКА

При разработке данной программы теоретическую основу для определения подходов к формированию содержания учебного предмета «Биология» составили: концептуальные положения Стандарта о взаимообусловленности целей, содержания, результатов обучения и требований к уровню подготовки выпускников, положения об общих целях и принципах, характеризующих современное состояние системы СОО в Российской Федерации, а также положения о специфике биологии, её значении в познании живой природы и обеспечении существования человеческого общества. Согласно названным положениям определены основные функции программы и её структура.

Программа даёт представление о целях, об общей стратегии обучения, воспитания и развития обучающихся средствами учебного предмета «Биология»; определяет обязательное предметное содержание, его структуру, распределение по разделам/темам, рекомендуемую последовательность изучения учебного материала с учётом межпредметных и предметных связей, логики образовательного процесса, возрастных особенностей обучающихся. В программе также учитываются Требования к планируемому личностным, метапредметным и предметным результатам обучения в формировании основных видов учебно-познавательной деятельности/учебных действий обучающихся по освоению содержания биологического образования.

В программе учебного предмета «Биология» (10—11 классы, базовый уровень) реализован принцип преемственности в изучении биологии, благодаря чему в ней просматривается направленность на развитие знаний, связанных с формированием естественнонаучного мировоззрения, ценностных ориентаций личности, экологического мышления, представлений о здоровом образе жизни и бережном отношении к окружающей природной среде. Поэтому наряду с изучением общебиологических теорий, а также знаний о строении живых систем разного ранга и сущности основных протекающих в них процессов, в программе уделено внимание использованию полученных знаний в повседневной жизни для решения прикладных задач, в том числе: профилактики наследственных заболеваний человека, медико-генетического консультирования, обоснования экологически целесообразного поведения в окружающей природной среде, анализа влияния хозяйственной деятельности человека на состояние природных и искусственных экосистем. Усиление внимания к прикладной направленности учебного предмета «Биология» продиктовано необходимостью обеспечения условий для решения одной из актуальных задач школьного биологического образования, которая предполагает формирование у обучающихся способности адаптироваться к изменениям динамично развивающегося современного мира.

Данная программа является ориентиром для составления рабочих программ, авторы которых могут предложить свой вариант последовательности изучения и структуры учебного материала, своё видение путей формирования у обучающихся 10—11 классов предметных знаний, умений и способов учебной деятельности, а также методических решений задач воспитания и развития средствами учебного предмета «Биология» у обучающихся представлений о научной картине мира; расширяет и обобщает знания о живой природе, её отличительных признаках — уровневой организации и эволюции; создаёт условия для: *познания* законов живой природы, *формирования* функциональной грамотности, *навыков* здорового и безопасного образа жизни, экологического мышления, ценностного отношения к живой природе и человеку.

Большое значение учебный предмет «Биология» имеет также для решения воспитательных и развивающих задач среднего общего образования, социализации обучающихся. Изучение биологии обеспечивает условия для формирования интеллектуальных, коммуникационных и информационных навыков, эстетической культуры, способствует интеграции биологических знаний с представлениями из других

учебных предметов, в частности, физики, химии и географии. Названные положения о предназначении учебного предмета «Биология» составили основу для определения подходов к отбору и структурированию его содержания, представленного в данной программе.

Отбор содержания учебного предмета «Биология» на базовом уровне осуществлён с позиций культуросообразного подхода, в соответствии с которым обучающиеся должны освоить знания и умения, значимые для формирования общей культуры, определяющие адекватное поведение человека в окружающей природной среде, востребованные в повседневной жизни и практической деятельности. Особое место в этой системе знаний занимают элементы содержания, которые служат основой для формирования представлений о современной естественнонаучной картине мира и ценностных ориентациях личности, способствующих гуманизации биологического образования.

Структурирование содержания учебного материала в программе осуществлено с учётом приоритетного значения знаний об отличительных особенностях живой природы, о её уровневой организации и эволюции. В соответствии с этим в структуре учебного предмета «Биология» выделены следующие содержательные линии: «Биология как наука. Методы научного познания», «Клетка как биологическая система», «Организм как биологическая система», «Система и многообразие органического мира», «Эволюция живой природы», «Экосистемы и присущие им закономерности».

Цель изучения учебного предмета «Биология» на базовом уровне — овладение обучающимися знаниями о структурно-функциональной организации живых систем разного ранга и приобретение умений использовать эти знания для грамотных действий в отношении объектов живой природы и решения различных жизненных проблем.

Достижение цели изучения учебного предмета «Биология» на базовом уровне обеспечивается решением следующих задач: — освоение обучающимися системы знаний о биологических теориях, учениях, законах, закономерностях, гипотезах, правилах, служащих основой для формирования представлений о естественнонаучной картине мира; о методах научного познания; строении, многообразии и особенностях живых систем разного уровня организации; выдающихся открытиях и современных исследованиях в биологии;

- формирование у обучающихся познавательных, интеллектуальных и творческих способностей в процессе анализа данных о путях развития в биологии научных взглядов, идей и подходов к изучению живых систем разного уровня организации;
- становление у обучающихся общей культуры, функциональной грамотности, развитие умений объяснять и оценивать явления окружающего мира живой природы на основании знаний и опыта, полученных при изучении биологии;
- формирование у обучающихся умений иллюстрировать значение биологических знаний в практической деятельности человека, развитии современных медицинских технологий и агробιοтехнологий;
- воспитание убеждённости в возможности познания человеком живой природы, необходимости бережного отношения к ней, соблюдения этических норм при проведении биологических исследований;
- осознание ценности биологических знаний для повышения уровня экологической культуры, для формирования научного мировоззрения;
- применение приобретённых знаний и умений в повседневной жизни для оценки последствий своей деятельности по отношению к окружающей среде, собственному здоровью; обоснование и соблюдение мер профилактики заболеваний.

В системе среднего общего образования «Биология», изучаемая на базовом уровне, является обязательным учебным предметом, входящим в состав предметной образовательной области «Естественные науки». Учебным планом на её изучение отведено 68 учебных часов, по 1 часу в неделю в 10 и 11 классах соответственно. Предусмотренный при этом резерв свободного учебного времени рекомендуется использовать для повторения и закрепления материала, а также рефлексии.

ПЛАНИРУЕМЫЕ РЕЗУЛЬТАТЫ ОСВОЕНИЯ УЧЕБНОГО ПРЕДМЕТА

«БИОЛОГИЯ»

Согласно ФГОС СОО, устанавливаются требования к результатам освоения обучающимися программ среднего общего образования: личностным, метапредметным и предметным.

В структуре личностных результатов освоения предмета «Биология» выделены следующие составляющие: *осознание* обучающимися российской гражданской идентичности — готовности к саморазвитию, самостоятельности и самоопределению; *наличие мотивации* к обучению биологии; *целенаправленное развитие* внутренних убеждений личности на основе ключевых ценностей и исторических традиций развития биологического знания; *готовность и способность* обучающихся руководствоваться в своей деятельности ценностно-смысловыми установками, присущими системе биологического образования; *наличие экологического правосознания, способности* ставить цели и строить жизненные планы.

Личностные результаты освоения предмета «Биология» достигаются в единстве учебной и воспитательной деятельности в соответствии с традиционными российскими социокультурными, историческими и духовно-нравственными ценностями, принятыми в обществе правилами и нормами поведения и способствуют процессам самопознания, самовоспитания и саморазвития, развития внутренней позиции личности, патриотизма, уважения к закону и правопорядку, человеку труда и старшему поколению, взаимного уважения, бережного отношения к культурному наследию и традициям многонационального народа Российской Федерации, природе и окружающей среде .

Личностные результаты освоения учебного предмета «Биология» должны отражать готовность и способность обучающихся руководствоваться сформированной внутренней позицией личности, системой ценностных ориентаций, позитивных внутренних убеждений, соответствующих традиционным ценностям российского общества, расширение жизненного опыта и опыта деятельности в процессе реализации основных направлений воспитательной деятельности, в том числе в части:

1. Гражданского воспитания:

- сформированность гражданской позиции обучающегося как активного и ответственного члена российского общества;
- осознание своих конституционных прав и обязанностей, уважение закона и правопорядка;
- готовность к совместной творческой деятельности при создании учебных проектов, решении учебных и познавательных задач, выполнении биологических экспериментов;
- способность определять собственную позицию по отношению к явлениям современной жизни и объяснять её;
- умение учитывать в своих действиях необходимость конструктивного взаимодействия людей с разными убеждениями, культурными ценностями и социальным положением;
- готовность к сотрудничеству в процессе совместного выполнения учебных, познавательных и исследовательских задач, уважительное отношение к мнению оппонентов при обсуждении спорных вопросов биологического содержания;
- готовность к гуманитарной и волонтерской деятельности.

2. Патриотического воспитания:

- сформированность российской гражданской идентичности, патриотизма, уважения к своему народу, чувства ответственности перед Родиной, гордости за свой край, свою Родину, свой язык и культуру, прошлое и настоящее многонационального народа России;
- ценностное отношение к природному наследию и памятникам природы; достижениям России в науке, искусстве, спорте, технологиях, труде;
- способность оценивать вклад российских учёных в становление и развитие биологии, понимание значения биологии в познании законов природы, в жизни человека и современного общества;
- идейная убежденность, готовность к служению Отечеству и его защите, ответственность

за его судьбу.

3. Духовно-нравственного воспитания:

- осознание духовных ценностей российского народа;
- сформированность нравственного сознания, этического поведения;
- способность оценивать ситуацию и принимать осознанные решения, ориентируясь на морально-нравственные нормы и ценности;
- осознание личного вклада в построение устойчивого будущего;
- ответственное отношение к своим родителям, созданию семьи на основе осознанного принятия ценностей семейной жизни в соответствии с традициями народов России.

4. Эстетического воспитания:

- эстетическое отношение к миру, включая эстетику быта, научного и технического творчества, спорта, труда, общественных отношений;
- понимание эмоционального воздействия живой природы и её ценности;
- готовность к самовыражению в разных видах искусства, стремление проявлять качества творческой личности.

5. Физического воспитания:

- понимание и реализация здорового и безопасного образа жизни (здоровое питание, соблюдение гигиенических правил и норм, сбалансированный режим занятий и отдыха, регулярная физическая активность), бережного, ответственного и компетентного отношения к собственному физическому и психическому здоровью;
- понимание ценности правил индивидуального и коллективного безопасного поведения в ситуациях, угрожающих здоровью и жизни людей;
- осознание последствий и неприятие вредных привычек (употребления алкоголя, наркотиков, курения).

6. Трудового воспитания:

- готовность к труду, осознание ценности мастерства, трудолюбие;
- готовность к активной деятельности технологической и социальной направленности, способность инициировать, планировать и самостоятельно выполнять такую деятельность;
- интерес к различным сферам профессиональной деятельности, умение совершать осознанный выбор будущей профессии и реализовывать собственные жизненные планы;
- готовность и способность к образованию и самообразованию на протяжении всей жизни.

7. Экологического воспитания:

- экологически целесообразное отношение к природе как источнику жизни на Земле, основе её существования;
- повышение уровня экологической культуры: приобретение опыта планирования поступков и оценки их возможных последствий для окружающей среды;
- осознание глобального характера экологических проблем и путей их решения;
- способность использовать приобретаемые при изучении биологии знания и умения при решении проблем, связанных с рациональным природопользованием (соблюдение правил поведения в природе, направленных на сохранение равновесия в экосистемах, охрану видов, экосистем, биосферы);
- активное неприятие действий, приносящих вред окружающей природной среде, умение прогнозировать неблагоприятные экологические последствия предпринимаемых действий и предотвращать их;
- наличие развитого экологического мышления, экологической культуры, опыта деятельности экологической направленности, умения руководствоваться ими в познавательной, коммуникативной и социальной практике, готовности к участию в практической деятельности экологической направленности.

8. Ценности научного познания:

- сформированность мировоззрения, соответствующего современному уровню развития науки и общественной практики, основанного на диалоге культур, способствующего осознанию своего места в поликультурном мире;
- совершенствование языковой и читательской культуры как средства взаимодействия между людьми и познания мира;

- понимание специфики биологии как науки, осознание её роли в формировании рационального научного мышления, создании целостного представления об окружающем мире как о единстве природы, человека и общества, в познании природных закономерностей и решении проблем сохранения природного равновесия;
- убежденность в значимости биологии для современной цивилизации: обеспечения нового уровня развития медицины; создания перспективных биотехнологий, способных решать ресурсные проблемы развития человечества; поиска путей выхода из глобальных экологических проблем и обеспечения перехода к устойчивому развитию, рациональному использованию природных ресурсов и формированию новых стандартов жизни;
- заинтересованность в получении биологических знаний в целях повышения общей культуры, естественнонаучной грамотности как составной части функциональной грамотности обучающихся, формируемой при изучении биологии;
- понимание сущности методов познания, используемых в естественных науках, способность использовать получаемые знания для анализа и объяснения явлений окружающего мира и происходящих в нём изменений; умение делать обоснованные заключения на основе научных фактов и имеющихся данных с целью получения достоверных выводов;
- способность самостоятельно использовать биологические знания для решения проблем в реальных жизненных ситуациях;
- осознание ценности научной деятельности, готовность осуществлять проектную и исследовательскую деятельность индивидуально и в группе;
- готовность и способность к непрерывному образованию и самообразованию, к активному получению новых знаний по биологии в соответствии с жизненными потребностями .

В процессе достижения личностных результатов освоения обучающимися программы среднего общего образования у обучающихся совершенствуется *эмоциональный интеллект*, предполагающий сформированность:

- *самосознания*, включающего способность понимать своё эмоциональное состояние, видеть направления развития собственной эмоциональной сферы, быть уверенным в себе;
- *саморегулирования*, включающего самоконтроль, умение принимать ответственность за своё поведение, способность адаптироваться к эмоциональным изменениям и проявлять гибкость, быть открытым новому;
- внутренней мотивации*, включающей стремление к достижению цели и успеху, оптимизм, инициативность, умение действовать, исходя из своих возможностей;
- *эмпатии*, включающей способность понимать эмоциональное состояние других, учитывать его при осуществлении коммуникации, способность к сочувствию и сопереживанию;
- *социальных* навыков, включающих способность выстраивать отношения с другими людьми, заботиться, проявлять интерес и разрешать конфликты .

Метапредметные результаты освоения учебного предмета «Биология» *включают*: значимые для формирования мировоззрения обучающихся междисциплинарные (межпредметные) общенаучные понятия, отражающие целостность научной картины мира и специфику методов познания, используемых в естественных науках (вещество, энергия, явление, процесс, система, научный факт, принцип, гипотеза, закономерность, закон, теория, исследование, наблюдение, измерение, эксперимент и др.); универсальные учебные действия (познавательные, коммуникативные, регулятивные), обеспечивающие формирование функциональной грамотности и социальной компетенции обучающихся; способность обучающихся использовать освоенные междисциплинарные, мировоззренческие знания и универсальные учебные действия в познавательной и социальной практике.

Метапредметные результаты освоения программы среднего общего образования должны отражать:

Овладение универсальными учебными познавательными действиями:

1) базовые логические действия:

- самостоятельно формулировать и актуализировать проблему, рассматривать её всесторонне;
- использовать при освоении знаний приёмы логического мышления (анализа, синтеза, сравнения, классификации, обобщения), раскрывать смысл биологических понятий (выделять их характерные признаки, устанавливать связи с другими понятиями);
- определять цели деятельности, задавая параметры и критерии их достижения, соотносить результаты деятельности с поставленными целями;
- использовать биологические понятия для объяснения фактов и явлений живой природы;
- строить логические рассуждения (индуктивные, дедуктивные, по аналогии), выявлять закономерности и противоречия в рассматриваемых явлениях, формулировать выводы и заключения;
- применять схемно-модельные средства для представления существенных связей и отношений в изучаемых биологических объектах, а также противоречий разного рода, выявленных в различных информационных источниках;
- разрабатывать план решения проблемы с учётом анализа имеющихся материальных и нематериальных ресурсов;
- вносить коррективы в деятельность, оценивать соответствие результатов целям, оценивать риски последствий деятельности;
- координировать и выполнять работу в условиях реального, виртуального и комбинированного взаимодействия;
- развивать креативное мышление при решении жизненных проблем;

2) базовые исследовательские действия:

- владеть навыками учебно-исследовательской и проектной деятельности, навыками разрешения проблем; обладать способностью и готовностью к самостоятельному поиску методов решения практических задач, применению различных методов познания;
- использовать различные виды деятельности по получению нового знания, его интерпретации, преобразованию и применению в учебных ситуациях, в том числе при создании учебных и социальных проектов;
- формировать научный тип мышления, владеть научной терминологией, ключевыми понятиями и методами;
- ставить и формулировать собственные задачи в образовательной деятельности и жизненных ситуациях;
- выявлять причинно-следственные связи и актуализировать задачу, выдвигать гипотезу её решения, находить аргументы для доказательства своих утверждений, задавать параметры и критерии решения;
- анализировать полученные в ходе решения задачи результаты, критически оценивать их достоверность, прогнозировать изменение в новых условиях;

давать оценку новым ситуациям, оценивать приобретённый опыт;

- осуществлять целенаправленный поиск переноса средств и способов действия в профессиональную среду;
- уметь переносить знания в познавательную и практическую области жизнедеятельности;
- уметь интегрировать знания из разных предметных областей;
- выдвигать новые идеи, предлагать оригинальные подходы и решения; ставить проблемы и задачи, допускающие альтернативные решения;

3) действия по работе с информацией:

- ориентироваться в различных источниках информации (тексте учебного пособия, научно-популярной литературе, биологических словарях и справочниках, компьютерных базах данных, в Интернете), анализировать информацию различных видов и форм представления, критически оценивать её достоверность и непротиворечивость;
- формулировать запросы и применять различные методы при поиске и отборе биологической информации, необходимой для выполнения учебных задач;

- приобретать опыт использования информационно-коммуникативных технологий, совершенствовать культуру активного использования различных поисковых систем;
- самостоятельно выбирать оптимальную форму представления биологической информации (схемы, графики, диаграммы, таблицы, рисунки и др.);
- использовать научный язык в качестве средства при работе с биологической информацией: применять химические, физические и математические знаки и символы, формулы, аббревиатуру, номенклатуру, использовать и преобразовывать знаково-символические средства наглядности;
- владеть навыками распознавания и защиты информации, информационной безопасности личности.

Овладение универсальными коммуникативными действиями:

1) общение:

- осуществлять коммуникации во всех сферах жизни; активно участвовать в диалоге или дискуссии по существу обсуждаемой темы (умение задавать вопросы, высказывать суждения относительно выполнения предлагаемой задачи, учитывать интересы и согласованность позиций других участников диалога или дискуссии);
- распознавать невербальные средства общения, понимать значение социальных знаков, предпосылок возникновения конфликтных ситуаций; уметь смягчать конфликты и вести переговоры;
- владеть различными способами общения и взаимодействия; понимать намерения других людей, проявлять уважительное отношение к собеседнику и в корректной форме формулировать свои возражения;
- развёрнуто и логично излагать свою точку зрения с использованием языковых средств;

2) совместная деятельность:

- понимать и использовать преимущества командной и индивидуальной работы при решении биологической проблемы, обосновывать необходимость применения групповых форм взаимодействия при решении учебной задачи;
- выбирать тематику и методы совместных действий с учётом общих интересов и возможностей каждого члена коллектива;
- принимать цель совместной деятельности, организовывать и координировать действия по её достижению: составлять план действий, распределять роли с учётом мнений участников, обсуждать результаты совместной работы;
- оценивать качество своего вклада и вклада каждого участника команды в общий результат по разработанным критериям;
- предлагать новые проекты, оценивать идеи с позиции новизны, оригинальности, практической значимости;
- осуществлять позитивное стратегическое поведение в различных ситуациях, проявлять творчество и воображение, быть инициативным.

Овладение универсальными регулятивными действиями: 1) самоорганизация:

- использовать биологические знания для выявления проблем и их решения в жизненных и учебных ситуациях;
- выбирать на основе биологических знаний целевые и смысловые установки в своих действиях и поступках по отношению к живой природе, своему здоровью и здоровью окружающих;
 - самостоятельно осуществлять познавательную деятельность, выявлять проблемы, ставить и формулировать собственные задачи в образовательной деятельности и жизненных ситуациях;
- самостоятельно составлять план решения проблемы с учётом имеющихся ресурсов, собственных возможностей и предпочтений;
- давать оценку новым ситуациям;
- расширять рамки учебного предмета на основе личных предпочтений;
- делать осознанный выбор, аргументировать его, брать ответственность за решение;
- оценивать приобретённый опыт;

— способствовать формированию и проявлению широкой эрудиции в разных областях знаний, постоянно повышать свой образовательный и культурный уровень;

2) самоконтроль:

- давать оценку новым ситуациям, вносить коррективы в деятельность, оценивать соответствие результатов целям;
- владеть навыками познавательной рефлексии как осознания совершаемых действий и мыслительных процессов, их результатов и оснований; использовать приёмы рефлексии для оценки ситуации, выбора верного решения;
- уметь оценивать риски и своевременно принимать решения по их снижению;
- принимать мотивы и аргументы других при анализе результатов деятельности;

3) принятие себя и других:

- принимать себя, понимая свои недостатки и достоинства; — принимать мотивы и аргументы других при анализе результатов деятельности;
- признавать своё право и право других на ошибки;
- развивать способность понимать мир с позиции другого человека.

Предметные результаты освоения программы СОО по биологии на базовом уровне включают специфические для учебного предмета «Биология» научные знания, умения и способы действий по освоению, интерпретации и преобразованию знаний, виды деятельности по получению нового знания и применению знаний в различных учебных ситуациях, а также в реальных жизненных ситуациях, связанных с биологией. В программе предметные результаты представлены по годам обучения

Предметные результаты освоения учебного предмета «Биология» должны отражать:

1) сформированность знаний о месте и роли биологии в системе научного знания естественных наук, в формировании современной естественнонаучной картины мира и научного мировоззрения; о вкладе российских и зарубежных учёных-биологов в развитие биологии; функциональной грамотности человека для решения жизненных задач;

2) умение раскрывать содержание биологических терминов и понятий: жизнь, клетка, организм; метаболизм (обмен веществ и превращение энергии), гомеостаз (саморегуляция), уровневая организация живых систем, самовоспроизведение (репродукция), наследственность, изменчивость, рост и развитие;

3) умение излагать биологические теории (клеточная, хромосомная, мутационная, центральная догма молекулярной биологии), законы (Г. Менделя, Т. Моргана, Н.И. Вавилова) и учения (о центрах многообразия и происхождения культурных растений Н.И. Вавилова), определять границы их применимости к живым системам;

4) умение владеть методами научного познания в биологии: наблюдение и описание живых систем, процессов и явлений; организация и проведение биологического эксперимента, выдвижение гипотезы; выявление зависимости между исследуемыми величинами, объяснение полученных результатов, использованных научных понятий, теорий и законов; умение делать выводы на основании полученных результатов;

5) умение выделять существенные признаки вирусов, клеток прокариот и эукариот; одноклеточных и многоклеточных организмов; особенности процессов: обмена веществ и превращения энергии в клетке, фотосинтеза, пластического и энергетического обмена, хемосинтеза, митоза, мейоза, оплодотворения, размножения, индивидуального развития организма (онтогенез);

6) умение применять полученные знания для объяснения биологических процессов и явлений, для принятия практических решений в повседневной жизни с целью обеспечения безопасности своего здоровья и здоровья окружающих людей, соблюдения норм грамотного поведения в окружающей природной среде; понимание необходимости использования достижений современной биологии и биотехнологий для рационального природопользования;

7) умение решать элементарные генетические задачи на моно- и дигибридное скрещивание, сцепленное наследование; составлять схемы моногибридного скрещивания для предсказания наследования признаков у организмов;

8) умение выполнять лабораторные и практические работы, соблюдать правила при работе с учебным и лабораторным оборудованием;

9) умение критически оценивать и интерпретировать информацию биологического содержания, включающую псевдонауку из различных источников (СМИ, научнопопулярные материалы); этические аспекты современных исследований в биологии, медицине, биотехнологии;

10) умение создавать собственные письменные и устные сообщения, обобщая биологическую информацию из нескольких источников, грамотно использовать понятийный аппарат биологии.

Тема 1. Биология как наука (2 ч)

Биология как наука. Связь биологии с общественными, техническими и другими естественными науками, философией, этикой, эстетикой и правом. Роль биологии в формировании современной научной картины мира. Система биологических наук .

Методы познания живой природы (наблюдение, эксперимент, описание, измерение, классификация, моделирование, статистическая обработка данных).

Демонстрации:

Портреты: Ч. Дарвин, Г. Мендель, Н. Кольцов, Дж. Уотсон и Ф. Крик .

Таблицы и схемы: «Методы познания живой природы». **Лабораторные и практические работы:**

Практическая работа № 1. «Использование различных методов при изучении биологических объектов».

Тема 2. Живые системы и их организация (1 ч)

Живые системы (биосистемы) как предмет изучения биологии . Отличие живых систем от неорганической природы .

Свойства биосистем и их разнообразие . Уровни организации биосистем: молекулярный, органоидноклеточный, организменный, популяционно-видовой, экосистемный (биогеоценотический), биосферный .

Демонстрации:

Таблицы и схемы: «Основные признаки жизни», «Уровни организации живой природы» .

Оборудование: модель молекулы ДНК .

Тема 3. Химический состав и строение клетки (8 ч) Химический состав клетки .

Химические элементы: макро-элементы, микроэлементы. Вода и минеральные вещества . Функции воды и минеральных веществ в клетке . Поддержание осмотического баланса.

Белки . Состав и строение белков . Аминокислоты — мономеры белков . Незаменимые и заменимые аминокислоты. Аминокислотный состав . Уровни структуры белковой молекулы (первичная, вторичная, третичная и четвертичная структура). Химические свойства белков . Биологические функции белков .

Ферменты — биологические катализаторы. Строение фермента: активный центр, субстратная специфичность . Коферменты. Витамины. Отличия ферментов от неорганических катализаторов .

Углеводы: моносахариды (глюкоза, рибоза и дезоксирибоза), дисахариды (сахароза, лактоза) и полисахариды (крахмал, гликоген, целлюлоза). Биологические функции углеводов .

Липиды: триглицериды, фосфолипиды, стероиды. Гидрофильно-гидрофобные свойства . Биологические функции липидов. Сравнение углеводов, белков и липидов как источников энергии .

Нуклеиновые кислоты: ДНК и РНК . Нуклеотиды — мономеры нуклеиновых кислот .

Строение и функции ДНК . Строение и функции РНК . Виды РНК . АТФ: строение и функции . Цитология — наука о клетке . Клеточная теория — пример взаимодействия идей и фактов в научном познании . Методы изучения клетки .

Клетка как целостная живая система. Общие признаки клеток: замкнутая наружная

мембрана, молекулы ДНК как генетический аппарат, система синтеза белка.

Типы клеток: эукариотическая и прокариотическая. Особенности строения прокариотической клетки. Клеточная стенка бактерий. Строение эукариотической клетки. Основные отличия растительной, животной и грибной клетки.

Поверхностные структуры клеток — клеточная стенка, гликокаликс, их функции. Плазматическая мембрана, её свойства и функции. Цитоплазма и её органоиды. Одномембранные органоиды клетки: ЭПС, аппарат Гольджи, лизосомы. Полуавтономные органоиды клетки: митохондрии, пластиды. Происхождение митохондрий и пластид. Виды пластид. Немембранные органоиды клетки: рибосомы, клеточный центр, центриоли, реснички, жгутики. Функции органоидов клетки. Включения.

Ядро — регуляторный центр клетки. Строение ядра: ядерная оболочка, карิโอплазма, хроматин, ядрышко. Хромосомы.

Транспорт веществ в клетке

Демонстрации:

Портреты: А. Левенгук, Р. Гук, Т. Шванн, М. Шлейден, Р. Вирхов, Дж. Уотсон, Ф. Крик, М. Уилкинс, Р. Франклин, К. М. Бэр.

Диаграммы: «Распределение химических элементов в неживой природе», «Распределение химических элементов в живой природе».

Таблицы и схемы: «Периодическая таблица химических элементов», «Строение молекулы воды», «Биосинтез белка», «Строение молекулы белка», «Строение фермента», «Нуклеиновые кислоты. ДНК», «Строение молекулы АТФ», «Строение эукариотической клетки», «Строение животной клетки», «Строение растительной клетки», «Строение прокариотической клетки», «Строение ядра клетки», «Углеводы», «Липиды».

Оборудование: световой микроскоп, оборудование для приготовления постоянных и временных микропрепаратов; микропрепараты растительных, животных и бактериальных клеток.

Лабораторные и практические работы:

Лабораторная работа № 1. «Изучение каталитической активности ферментов (на примере амилазы или каталазы)».

Лабораторная работа № 2. «Изучение строения клеток растений, животных и бактерий под микроскопом на готовых микропрепаратах и их описание».

Тема 4. Жизнедеятельность клетки (6 ч)

Обмен веществ, или метаболизм. Ассимиляция (пластический обмен) и диссимиляция (энергетический обмен) — две стороны единого процесса метаболизма. Роль законов сохранения веществ и энергии в понимании метаболизма.

Типы обмена веществ: автотрофный и гетеротрофный. Роль ферментов в обмене веществ и превращении энергии в клетке.

Фотосинтез. Световая и темновая фазы фотосинтеза. Реакции фотосинтеза. Эффективность фотосинтеза. Значение фотосинтеза для жизни на Земле. Влияние условий среды на фотосинтез и способы повышения его продуктивности у культурных растений

Хемосинтез. Хемосинтезирующие бактерии. Значение хемосинтеза для жизни на Земле

Энергетический обмен в клетке. Расщепление веществ, выделение и аккумуляция энергии в клетке. Этапы энергетического обмена. Гликолиз. Брожение и его виды. Кислородное окисление, или клеточное дыхание. Окислительное фосфорилирование. Эффективность энергетического обмена.

Реакции матричного синтеза. Генетическая информация и ДНК. Реализация генетической информации в клетке. Генетический код и его свойства. Транскрипция — матричный синтез РНК. Трансляция — биосинтез белка. Этапы трансляции. Кодирование аминокислот. Роль рибосом в биосинтезе белка.

Неклеточные формы жизни — вирусы. История открытия вирусов (Д. И. Ивановский). Особенности строения и жизненный цикл вирусов. Бактериофаги. Болезни растений, животных и человека, вызываемые вирусами. Вирус иммунодефицита человека (ВИЧ) — возбудитель СПИДа. Обратная транскрипция, ревертаза и интеграза. Профилактика

распространения вирусных заболеваний .

Демонстрации:

Портреты: Н.К. Кольцов, Д.И. Ивановский, К.А. Тимирязев .

Таблицы и схемы: «Типы питания», «Метаболизм», «Митохондрия», «Энергетический обмен», «Хлоропласт», «Фотосинтез», «Строение ДНК», «Строение и функционирование гена», «Синтез белка», «Генетический код», «Вирусы», «Бактериофаги», «Строение и жизненный цикл вируса СПИДа, бактериофага», «Репликация ДНК».

Оборудование: модели-аппликации «Удвоение ДНК и транскрипция», «Биосинтез белка», «Строение клетки»; модель структуры ДНК.

Тема 5. Размножение и индивидуальное развитие организмов (5 ч)

Клеточный цикл, или жизненный цикл клетки .Интерфаза и митоз.Процессы, протекающие в интерфазе .Репликация — реакция матричного синтеза ДНК .Строение хромосом.Хромосомный набор — кариотип .Диплоидный и гаплоидный хромосомные наборы.Хроматиды.Цитологические основы размножения и индивидуального развития организмов.

Деление клетки — митоз.Стадии митоза.Процессы, происходящие на разных стадиях митоза.Биологический смысл митоза .

Программируемая гибель клетки — апоптоз.

Формы размножения организмов: бесполое и половое.Виды бесполого размножения: деление надвое, почкование одно- и многоклеточных, спорообразование, вегетативное размножение. Искусственное клонирование организмов, его значение для селекции.

Половое размножение, его отличия от бесполого.

Мейоз. Стадии мейоза. Процессы, происходящие на стадиях мейоза. Поведение хромосом в мейозе. Кроссинговер.Биологический смысл и значение мейоза.

Гаметогенез — процесс образования половых клеток у животных. Половые железы: семенники и яичники. Образование и развитие половых клеток — гамет (сперматозоид, яйцеклетка) — сперматогенез и оогенез. Особенности строения яйцеклеток и сперматозоидов. Оплодотворение . Партогенез.

Индивидуальное развитие (онтогенез). Эмбриональное развитие (эмбриогенез). Этапы эмбрионального развития у позвоночных животных: дробление, гастрюляция, органогенез. Постэмбриональное развитие. Типы постэмбрионального развития: прямое, непрямое (личиночное). Влияние среды на развитие организмов; факторы, способные вызывать врождённые уродства.

Рост и развитие растений. Онтогенез цветкового растения: строение семени, стадии развития.

Демонстрации:

Таблицы и схемы: «Формы размножения организмов», «Двойное оплодотворение у цветковых растений», «Вегетативное размножение растений», «Деление клетки бактерий», «Строение половых клеток», «Строение хромосомы», «Клеточный цикл», «Репликация ДНК», «Митоз», «Мейоз», «Прямое и непрямое развитие», «Гаметогенез у млекопитающих и человека», «Основные стадии онтогенеза».

Оборудование: микроскоп, микропрепараты «Сперматозоиды млекопитающего», «Яйцеклетка млекопитающего», «Кариокинез в клетках корешка лука», «Деление клетки»; модель ДНК, модель метафазной хромосомы.

Лабораторные и практические работы:

Лабораторная работа № 3. «Наблюдение митоза в клетках кончика корешка лука на готовых микропрепаратах».

Лабораторная работа № 4. «Изучение строения половых клеток на готовых микропрепаратах».

Тема 6. Наследственность и изменчивость организмов (8 ч) Предмет и задачи генетики .

История развития генетики .

Роль цитологии и эмбриологии в становлении генетики.Вклад российских и зарубежных учёных в развитие генетики.Методы генетики (гибридологический, цитогенетический, молекулярно-генетический).Основные генетические понятия.Генетическая символика, используемая в схемах скрещиваний.

Закономерности наследования признаков, установленные Г. Менделем. Моногибридное скрещивание. Закон единообразия гибридов первого поколения. Правило доминирования. Закон расщепления признаков. Гипотеза чистоты гамет. Полное и неполное доминирование.

Дигибридное скрещивание. Закон независимого наследования признаков.

Цитогенетические основы дигибридного скрещивания. Анализирующее скрещивание. Использование анализирующего скрещивания для определения генотипа особи.

Сцепленное наследование признаков. Работа Т. Моргана по сцепленному наследованию генов. Нарушение сцепления генов в результате кроссинговера.

Хромосомная теория наследственности. Генетические карты. Генетика пола. Хромосомное определение пола. Аутосомы и половые хромосомы. Гомогаметные и гетерогаметные организмы. Наследование признаков, сцепленных с полом.

Изменчивость. Виды изменчивости: ненаследственная и наследственная. Роль среды в ненаследственной изменчивости. Характеристика модификационной изменчивости. Вариационный ряд и вариационная кривая. Норма реакции признака. Количественные и качественные признаки и их норма реакции. Свойства модификационной изменчивости.

Наследственная, или генотипическая, изменчивость. Комбинативная изменчивость. Мейоз и половой процесс — основа комбинативной изменчивости. Мутационная изменчивость. Классификация мутаций: генные, хромосомные, геномные. Частота и причины мутаций. Мутагенные факторы. Закон гомологических рядов в наследственной изменчивости Н. И. Вавилова.

Внеядерная наследственность и изменчивость.

Генетика человека. Кариотип человека. Основные методы генетики человека: генеалогический, близнецовый, цитогенетический, биохимический, молекулярно-генетический. Современное определение генотипа: полногеномное секвенирование, генотипирование, в том числе с помощью ПЦР-анализа. Наследственные заболевания человека: генные болезни, болезни с наследственной предрасположенностью, хромосомные болезни. Соматические и генеративные мутации. Стволовые клетки. Принципы здорового образа жизни, диагностики, профилактики и лечения генетических болезней. Медико-генетическое консультирование. Значение медицинской генетики в предотвращении и лечении генетических заболеваний человека.

Демонстрации:

Портреты: Г. Мендель, Т. Морган, Г. де Фриз, С. С. Четвериков, Н. В. Тимофеев-Ресовский, Н. И. Вавилов.

Таблицы и схемы: «Моногибридное скрещивание и его цитогенетическая основа», «Закон расщепления и его цитогенетическая основа», «Закон чистоты гамет», «Дигибридное скрещивание», «Цитологические основы дигибридного скрещивания», «Мейоз», «Взаимодействие аллельных генов», «Генетические карты растений, животных и человека», «Генетика пола», «Закономерности наследования, сцепленного с полом», «Кариотипы человека и животных», «Виды изменчивости», «Модификационная изменчивость», «Наследование резус-фактора», «Генетика групп крови», «Мутационная изменчивость».

Оборудование: модели-аппликации «Моногибридное скрещивание», «Неполное доминирование», «Дигибридное скрещивание», «Перекрыт хромосом»; микроскоп и микропрепарат «Дрозофила» (норма, мутации формы крыльев и окраски тела); гербарий «Горох посевной».

Лабораторные и практические работы:

Лабораторная работа № 5. «Изучение результатов моногибридного и дигибридного скрещивания у дрозофилы на готовых микропрепаратах».

Лабораторная работа № 6. «Изучение модификационной изменчивости, построение вариационного ряда и вариационной кривой».

Лабораторная работа № 7. «Анализ мутаций у дрозофилы на готовых микропрепаратах».

Практическая работа № 2. «Составление и анализ родословных человека».

Тема 7. Селекция организмов. Основы биотехнологии (3 ч) Селекция как наука и процесс

. Зарождение селекции и

доместикация. Учение Н. И. Вавилова о центрах происхождения и многообразия

культурных растений . Центры происхождения домашних животных. Сорт, порода, штамм

Современные методы селекции . Массовый и индивидуальный отборы в селекции растений и животных . Оценка экстерьера . Близкородственное скрещивание — инбридинг . Чистая линия . Скрещивание чистых линий . Гетерозис, или гибридная сила . Неродственное скрещивание — аутбридинг. Отдалённая гибридизация и её успехи . Искусственный мутагенез и получение полиплоидов. Достижения селекции растений, животных и микроорганизмов .

Биотехнология как отрасль производства . Генная инженерия . Этапы создания рекомбинантной ДНК и трансгенных организмов . Клеточная инженерия . Клеточные культуры. Микрклональное размножение растений . Клонирование высокопродуктивных сельскохозяйственных организмов . Экологические и этические проблемы . ГМО — генетически модифицированные организмы .

Демонстрации:

Портреты: Н И .Вавилов, И В .Мичурин, Г .Д .Карпеченко, М.Ф. Иванов .

Таблицы и схемы: карта «Центры происхождения и многообразия культурных растений», «Породы домашних животных», «Сорта культурных растений», «Отдалённая гибридизация», «Работы академика М Ф . Иванова», «Полиплоидия», «Объекты биотехнологии», «Клеточные культуры и клонирование», «Конструирование и перенос генов, хромосом» .

Оборудование: муляжи плодов и корнеплодов диких форм и культурных сортов растений; гербарий «Сельскохозяйственные растения».

Лабораторные и практические работы:

Экскурсия «Основные методы и достижения селекции растений и животных (на селекционную станцию, племенную ферму, сортоиспытательный участок, в тепличное хозяйство, лабораторию агроуниверситета или научного центра)».

Календарно-тематический план

Биология 10 класс по учебнику под ред. проф. И.Н.Пономаревой
34 часа (1 час в неделю)

Тема раздела, урока	Кол-во часов	Дата		Характеристика основных видов деятельности учащихся	Вид контроля	Электронный ресурс
		план	факт			
Организменный уровень жизни	17					
1. Организменный уровень жизни и его роль в природе.	1	04.09		Обосновать отнесение живого организма к биосистеме.	Тест №1	http://www.sbio.info/resh.edu.ru
2. Организм как биосистема.	1	11.09		Объяснять целостность и открытость биосистемы. Выделять существенные признаки биосистемы организм: обмен веществ и превращения энергии, питание, дыхание, транспорт веществ, связи с внешней средой.	Тест «Организм, как единое целое»	http://www.sbio.info/resh.edu.ru
3. Процессы жизнедеятельности многоклеточных организмов.	1	18.09		Называть и характеризовать признаки живых существ. Сравнить свойства живых организмов и тел неживой природы, делать выводы.		http://www.sbio.info
4. Размножение организмов	1	25.09		Сравнить половое и бесполое размножение, женские и мужские половые клетки, делать выводы. Характеризовать значение полового и бесполого размножения.	Тест «Бесполое и половое размножение»	resh.edu.ru
5. Оплодотворение и его значение.	1	02.10		Называть и характеризовать женские и мужские половые клетки, диплоидные и гаплоидные клетки организмов. Определять понятие мейоз. Характеризовать и сравнивать первое и второе деление мейоза, делать выводы	Тест №10	http://www.sbio.info
6. Развитие организмов от зарождения до смерти	1	09.10		Определять понятие онтогенез. Объяснять процессы развития и		resh.edu.ru

(онтогенез).				роста многоклеточного организма. Сравнить и характеризовать значение основных этапов развития эмбриона.		
7. Из истории развития генетики.	1	16.10		Характеризовать этапы изучения наследственности организмов.		http://www.sbio.info
8. Изменчивость признаков организма и ее типы.	1	23.10		Называть и объяснять причины наследственной изменчивости. Сравнить проявление наследственно и ненаследственной изменчивости организмов.	Тест «Модиф., наслед. и комбинат. изменчивость». Тест №14	resh.edu.ru
9. Генетические закономерности, открытые Г. Менделем.	1	30.10		Объяснять существенный вклад Менделя в исследования наследственности и изменчивости.	Тест «Моногибридное скрещивание». Тест №11	http://www.sbio.info
10. Дигибридное скрещивание.	1	13.11		Называть и характеризовать методы селекции растений, животных и микроорганизмов.	Тест «Дигибридное скрещивание».	resh.edu.ru
11. Генетические основы селекции. Вклад Н.И.Вавилова в развитие селекции.	1	20.11		Использовать информационные источники для подготовки презентаций проектов и сообщений по материалам темы.	Тест «Методы современной селекции». Тест №13	http://www.sbio.info
12. Генетика пола и наследование, сцепленное с полом.	1	27.11		Называть и объяснять причины наследственной изменчивости. Сравнить проявление наследственно и ненаследственной изменчивости организмов.	Тест «Генетика пола». Тест №12	resh.edu.ru
13. Наследственные болезни человека.	1	04.12		Объяснять причины проявления различных видов мутационной изменчивости. Определять понятие мутаген. Обобщать информацию и формулировать выводы.		http://www.sbio.info

14. Этические аспекты медицинской генетики.	1	11.12		Знать определения основных понятий.		resh.edu.ru
15. Достижения биотехнологии и этические аспекты ее исследований.	1	18.12		Знать определения биотехнологии, генной инженерии.		http://www.sbio.info
16. Семинар. Творчество в жизни человека.	1	25.12				resh.edu.ru
17. Царство Вирусы. Вирусы и вирусные заболевания.	1	15.01		Давать характеристику царству Вирусы. Сообщения о вирусных заболеваниях.	Тест №8	http://www.sbio.info
Клеточный уровень организации жизни	9					resh.edu.ru
18. Клеточный уровень организации живой материи, его роль в природе.	1	22.01		Значение и процессы, происходящие на клеточном уровне	Тест «Клеточная теория»	http://www.sbio.info
19. Клетка как этап эволюции живого в истории Земли.	1	29.01		Различать основные части клетки. Называть и объяснять существенные признаки всех частей клетки.		resh.edu.ru
20. Строение клетки.	1	05.02		Выделять и называть существенные признаки строения органоидов. Различать органоиды клетки на рисунке учебника.	Тест «Цитоплазма. Плазматич. мембрана»	http://www.sbio.info
21. Органоиды как структурные компоненты цитоплазмы.	1	12.02		Выделять и называть существенные признаки строения органоидов. Различать органоиды клетки на рисунке учебника.	Тест «Цитоплазма. Органоиды клетки»	resh.edu.ru
22. Клеточный цикл.	1	19.02		Определять понятие фотосинтез. Характеризовать значение фотосинтеза. Определять понятие биосинтез белка. Различать и характеризовать этапы биосинтеза белка в клетке.	Тест №4	http://www.sbio.info

23. Деление клетки – митоз и мейоз.	1	26.02		Определять понятие клеточное дыхание, митоз, клеточный цикл	Тест «Деление клетки. Митоз»	resh.edu.ru
24. Структура и функции хромосом.	1	05.03		Давать определение основным понятиям. Раскрывать функции хромосом.	Тест «Мейоз». Тест №7	http://www.sbio.info
25. История развития науки о клетке.	1	12.03		Знать хронологию изучения клетки.	Тест №9	resh.edu.ru
26. Семинар. Гармония и целесообразность в живой природе.	1	19.03				http://www.sbio.info
Молекулярный уровень жизни	8					resh.edu.ru
27. Молекулярный уровень жизни, его роль в природе.	1	02.04		Значение . Процессы, происходящие на молекулярном уровне.		http://www.sbio.info
28. Основные химические соединения живой материи.	1	09.04		Химический состав клетки.	Тест «Химический состав клетки». Тест №2	resh.edu.ru
29. Структура и функции нуклеиновых кислот.	1	16.04		Нуклеотид, строение нуклеотида. Состав нуклеотида.	Тест «Биополимеры. Нуклеиновые кислоты»	http://www.sbio.info
30. Процессы синтеза в живых клетках.	1	23.04		Процесс фотосинтеза, процессы образования органических веществ.	Тест «Фотосинтез»	resh.edu.ru
31. Процессы биосинтеза белка.	1	30.04		Определять понятие биосинтез белка. Различать и характеризовать этапы биосинтеза белка в клетке.	Тест «Биосинтез белков». Тест №6	http://www.sbio.info
32. Молекулярные процессы расщепления.	1	07.05		Давать определение понятиям ассимиляция и диссимиляция, обмен веществ.	Тест «Энергетический обмен». Тест №5	resh.edu.ru
33. Химическое загрязнение окружающей среды как глобальная экологическая проблема.	1	14.05		Виды химических загрязнений. Источники загрязнения. Пути решения проблемы загрязнения.	Тест «Влияние деятельности человека на биосферу»	http://www.sbio.info
34. Проблемы природопользования на территории РБ. НРК	1	21.05		Причины появления проблем природопользования и пути решения.		resh.edu.ru

Список литературы с учебно-методическим обеспечением

Рабочая программа ориентирована на использование в **10 классе учебника**: Биология:11 класс: базовый уровень: учебник для учащихся общеобразовательных учреждений, И.Н.Пономарева, О.А.Корнилова, Т.Е.Лощина, П.В.Ижевский, под редакцией проф. И.Н.Пономаревой, - М.: Вентана-Граф, 2018.- 240 с. : ил.

Рабочая тетрадь: Козлова Т.А., Пономарева И.Н. Биология. Базовый уровень: 11 класс. Рабочая тетрадь для учащихся общеобразовательных учреждений. – М.: Вентана-Граф, 2017. – 112с.;

в 10 классе учебника: Пономарева И.Н., Корнилова О.А., Лощина Т.Е. Биология:10 класс: базовый уровень: учебник для учащихся общеобразовательных учреждений /под ред. проф. И.Н. Пономаревой. – М.: Вентана-Граф, 2018.-224 с.: ил.

Рабочая тетрадь: Козлова Т.А., Пономарева И.Н. Биология. Базовый уровень: 10 класс. Рабочая тетрадь для учащихся общеобразовательных учреждений. – М.: Вентана-Граф, 2018. – 112с.

для учителя:

1).Козлова Т.А. Общая биология. Базовый уровень. 10-11 классы: методическое пособие к учебнику В.И.Сивоглазова, И.Б.Агафоновой, Е.Т.Захаровой «Общая биология. Базовый уровень».- М.:Дрофа, 2017;

2).Батуев А.С., Гуленкова М.А., Еленевский А.Г. Биология. Большой справочник для школьников и поступающих в вузы.-М.:Дрофа, 2017;

3).Болгова И.В. Сборник задач по Общей биологии для поступающих в вузы.-М.: «Оникс 21 век» «Мир и образование», 2018;

4).Козлова Т.А., Кучменко В.С. Биология в таблицах 6-11 классы. Справочное пособие.- М.:Дрофа, 2018;

5).Пименов А.В., Пименова И.Н. Биология. Дидактические материалы к разделу «Общая биология».-М.: «Издательство НЦ ЭНАС», 2018;

6). Контрольно-измерительные материалы. Биология. 10 класс. Сост.Н.А.Богданов.- М.: ВАКО, 2018.- 80 с.

7). Контрольно-измерительные материалы. Биология. 11 класс. Сост.Н.А.Богданов.- М.: ВАКО, 2018.- 80 с.

Multimedia - поддержка курса «Общая биология»

1. Виртуальная школа Кирилла и Мефодия. Репетитор по биологии. – «Кирилл и Мефодий».
2. Библиотека электронных наглядных пособий. Биология. 6 – 9 класс. – «Кирилл и Мефодий»
3. Мультимедийное учебное пособие нового образца. Биология. Анатомия и физиология человека. – «Просвещение»

Интернет – ресурсы на усмотрение учителя и обучающихся.

Перечень средств обучения:

- гербарий по общей биологии,
- комплект таблиц по разделу «Общая биология»,
- мультимедийные презентации,
- комплект мультимедийного оборудования.